

18 september 2023

Contentonderzoek [https:// www.elburg.nl/](https://www.elburg.nl/) WCAG 2.1

Contentonderzoek https://www.elburg.nl Gemeente Elburg
Niveau AA

Inhoudsopgave

Inleiding	3
Onderzoeksresultaat	4
Principe 1 Waarneembaar	6
Richtlijn 1.1 Tekstalternatieven	6
Richtlijn 1.2 Op tijd gebaseerde media	8
Richtlijn 1.3 Aanpasbaar	13
Richtlijn 1.4 Onderscheidbaar	18
Principe 2 Bedienbaar	27
Richtlijn 2.1 Toetsenbordtoegankelijke	27
Richtlijn 2.2 Genoeg tijd	28
Richtlijn 2.3 Toevallen	29
Richtlijn 2.4 Navigeerbaar	30
Richtlijn 2.5 Inputmodaliteiten	32
Principe 3 Begrijpelijk	34
Richtlijn 3.1 Leesbaar	34
Richtlijn 3.2 Voorspelbaar	36
Richtlijn 3.3 Assistentie bij invoer	37
Principe 4 Robuust	41
Richtlijn 4.1 Compatibel	41
Onderzoeksgegevens	43
Opdrachtgever	43
Type onderzoek	43
Onderzoeksdatum	43

Norm	43
Evaluatiemethode	43
Scope van het onderzoek	43
Steekproef	43
Gebruikte technieken	44
Basisniveau van toegankelijkheidsondersteuning	44
Gebruikte browsersversies voor dit onderzoek	44
Afhankelijke technologie	45

Inleiding

Het toegankelijkheidsonderzoek naar Contentonderzoek <https://www.elburg.nl> Gemeente Elburg is afgerond op 18 september 2023. Dit onderzoek laat zien in hoeverre deze op dit moment voldoet aan de internationaal geaccepteerde toegankelijkheidsrichtlijnen (WCAG 2.1). Een terugkoppeling van de hoofdzaken uit het onderzoek en de mogelijke vervolgstappen op basis hiervan staan in de managementsamenvatting.

WCAG staat voor Web Content Accessibility Guidelines. Dit zijn de internationale richtlijnen voor toegankelijkheid van webcontent. De richtlijnen zijn opgedeeld in vier principes (Waarneembaar, Bedienbaar, Begrijpelijk en Robuust). Elke richtlijn is vervolgens opgedeeld in meetbare succescriteria. Omdat WCAG techniek-onafhankelijk is opgesteld, kan hiermee de toegankelijkheid van alle content op het web worden onderzocht.

De beschrijving van de succescriteria zijn in dit rapport ingekort. Volledige beschrijvingen zijn te vinden in de [WCAG documentatie](#). In het rapport geven we tevens bij ieder succescriterium een algemene toelichting. Hoewel de WCAG norm duidelijk genoeg is om onderzoeken goed te kunnen uitvoeren, kan de beoordeling van succescriteria op detailniveau de komende tijd veranderen. Zo is het mogelijk dat door voortschrijdend inzicht iets dat nu is afgekeurd, bij een volgend onderzoek wordt goedgekeurd en vice versa.

In dit rapport worden slechts voorbeelden gegeven van aangetroffen problemen; dit is echter geen compleet overzicht. Omdat het onderzoek uit een steekproef bestaat, kan het zijn dat een probleem niet gesignaleerd wordt. Het kan dan wel bij een volgend onderzoek worden opgemerkt. Wanneer verbeteringen worden doorgevoerd, dient er rekening gehouden te worden dat hierdoor nieuwe toegankelijkheidsproblemen kunnen ontstaan.

Zijn er naar aanleiding van dit rapport inhoudelijke vragen, dan kan er met ons contact worden opgenomen via info@accessibility.nl of 030 - 239 82 70.

Voor (structurele) ondersteuning bij het toegankelijk maken van de digitale dienstverlening, kan er met onze servicedesk contact worden opgenomen via info@accessibility.nl of 030 - 239 82 70.

Onderzoeksresultaat

Dit deelonderzoek richt zich op de content van de website. In dit onderzoek is alleen de content van de website onderzocht en zodoende zijn dan ook alleen de gerelateerde succescriteria onderzocht, dit zijn er slechts 29 van de 50. Voor een volledig beeld van de toegankelijkheid van de website en voor een volledige toegankelijkheidsverklaring moet dit deelonderzoek worden aangevuld met een onderzoek waar de techniek is onderzocht.

Bij dit deelonderzoek is uitgegaan van de Europese standaard voor toegankelijkheidseisen, de EN 301 549-norm, waarin wordt verwezen naar de internationale toegankelijkheidsrichtlijn WCAG 2.1. Sommige inhoud van websites hoeft op dit moment (nog) niet te voldoen aan de toegankelijkheidseisen. Hiervoor geldt vanuit de Europese richtlijn voor de toegankelijkheid van overheidswebsites en -apps een (tijdelijke) uitzondering. Het is natuurlijk wel aan te raden om de gevonden problemen op te lossen. Bezoekers met een beperking kunnen verminderd gebruik maken van deze inhoud. Blinden en slechtzienden kunnen bijvoorbeeld vaak slecht overweg met ontoegankelijke PDF's en niet-ondertitelde video's zijn nutteloos voor doven en slechthorenden.

Organisaties die zich beroepen op deze uitzondering, moeten in de toegankelijkheidsverklaring aangeven welke maatregelen ter verbetering zijn genomen, welke alternatieven er worden geboden en wanneer wel aan de verplichting zal worden voldaan. Zie voor de volledige uitleg <https://www.digitoegankelijk.nl/wetgeving/specifieke-situaties>.

De onderstaande tabel geeft een overzicht van het aantal succescriteria waar op dit moment aan wordt voldaan: 19 van de 29 succescriteria zijn als voldoende beoordeeld. Op de volgende pagina's worden de gevonden bevindingen per succescriterium toegelicht.

	Niveau A	Niveau AA	Totaal
Waarneembaar	5 / 9	3 / 6	8 / 15
Bedienbaar	5 / 6	1 / 1	6 / 7
Begrijpelijk	2 / 3	3 / 3	5 / 6
Robuust	0 / 1	0 / 0	0 / 1
Totaal	12 / 19	7 / 10	19 / 29

PRINCIPE 1

Waarneembaar

Informatie en componenten van de gebruikersinterface moeten toonbaar zijn aan gebruikers op voor hen waarneembare wijze

RICHTLIJN 1.1

Tekstalternatieven

Lever tekstalternatieven voor alle niet-tekstuele content, zodat die veranderd kan worden in andere vormen die mensen nodig hebben, zoals grote letters, braille, spraak, symbolen of eenvoudiger taal.

SUCCESCRITERIUM 1.1.1 (NIVEAU A)

Niet-tekstuele content

Alle niet-tekstuele content die aan de gebruiker wordt gepresenteerd, heeft een tekstalternatief dat een gelijkwaardig doel dient, behalve voor de hierna vermelde situaties.



De onderzochte set webpagina's voldoet niet aan dit succescriterium.

Op onderstaande pagina staat een video in een iframe. Voor mensen die blind zijn, is het niet direct duidelijk waar de video over gaat. Er staat geen koptekst of een korte omschrijving boven de video. Ook heeft het iframe waarin de video staat geen title-attribuut gekregen met een omschrijving. Een title-attribuut is verplicht voor een iframe (zie ook 4.1.2). Als daarin een goede omschrijving staat waar de video over gaat, is dat afdoende voor dit succescriterium.

https://www.elburg.nl/De_Omgevingswet 

Op onderstaande pagina staat een afbeelding van een strip. Het tekstalternatief alt="strip" wordt nu niet voorgelezen omdat de




De onderzochte set webpagina's voldoet niet aan dit succescriterium.

afbeelding opgemaakt is als een link (<a>) en de linktekst (aria-label="opent in een nieuw venster, opent externe website") overschrijft het tekstalternatief.

Een blinde gebruiker is nu uitgesloten van de informatie die in deze complexe afbeelding staat. De inhoud van deze afbeelding moet in tekst uitgeschreven worden. Deze tekst kan meteen onder de afbeelding staan of als een link of bestand worden toegevoegd. Het tekstalternatief van de afbeelding kan dan verwijzen naar de plek waar deze uitgeschreven tekst staat.

https://www.elburg.nl/De_Omgevingswet/Kwaliteit_bouwer 

In het PDF-bestand "Machtigingsformulier PDF" staat bovenaan het logo van de gemeente Elburg. Dit logo heeft een alternatieve tekst nodig, deze is er nu niet.

Zie <https://www.elburg.nl/dsresource?objectid=091953c2-3b73-4971-ac0f-540b2613701b&type=pdf> 



Uitleg van dit succescriterium

Alle belangrijke niet-tekstuele content zoals afbeeldingen, knoppen en formulier invoervelden, moeten een tekstueel alternatief of naam hebben. Dan kan de voorleessoftware van blinde bezoekers die informatie namelijk voorlezen. Voor sommige niet-tekstuele content, zoals video en audio, zijn aparte succescriteria (1.2.1 tot en met 1.2.5). Voor succescriterium 1.1.1 hoeft daarom alleen een beschrijvende naam boven die content geboden te worden.



Uitleg van dit success criterium

Voor informatie over CAPTCHA, zie het desbetreffende artikel op onze website: www.accessibility.nl/kennisbank/artikelen/captcha

RICHTLIJN 1.2

Op tijd gebaseerde media

Lever alternatieven voor op tijd gebaseerde media.

SUCCESSCRITERIUM 1.2.1 (NIVEAU A)

Louter-geluid en louter-videobeeld (vooraf opgenomen)

Voor media met vooraf opgenomen louter-geluid en vooraf opgenomen louter-videobeeld is het volgende waar, behalve als de audio of video een media-alternatief voor tekst is en duidelijk als zodanig is gelabeld:



De onderzochte set webpagina's voldoet aan dit success criterium.

Er zijn geen problemen gevonden.



Uitleg van dit success criterium

Dit success criterium heeft betrekking op alles wat alleen geluid is (dus zonder beeld) of alleen videobeeld (dus zonder geluid). Hiervoor dient een volledig uitgeschreven tekst te worden geboden, zodat dezelfde informatie ook voor dove en blinde bezoekers beschikbaar is. Bij alleen videobeeld mag ook een geluidspoor worden geboden, waarmee alle visuele informatie aan blinde bezoekers wordt voorgelezen.



Uitleg van dit successcriterium

Zie voor meer informatie ons artikel over online video op:
www.accessibility.nl/kennisbank/videotutorial

SUCCESCRITERIUM 1.2.2 (NIVEAU A)

Ondertiteling voor doven en slechthorenden (vooraf opgenomen)

Er worden ondertitels voor doven en slechthorenden geleverd voor alle vooraf opgenomen audiocontent in gesynchroniseerde media, behalve als het mediabestand een media-alternatief is voor tekst en duidelijk als zodanig is gelabeld.



De onderzochte set webpagina's voldoet aan dit successcriterium.

Onderstaande wordt niet afgekeurd

De ondertiteling van de video op onderstaande pagina loopt niet altijd synchroon met de gesproken informatie.

https://www.elburg.nl/De_Omgevingswet



Uitleg van dit successcriterium

Voor alle gesproken tekst en andere belangrijke geluiden in een video dient ondertiteling geboden te worden. Op die manier is de informatie ook beschikbaar voor bezoekers die doof of slechthorend zijn. Er is een uitzondering, waarbij geen ondertiteling geboden hoeft te worden: als concreet is aangegeven dat de video een media-alternatief is voor de tekst



Uitleg van dit successcriterium

op de pagina én de video ook niet meer informatie geeft dan die tekst.

Zie voor meer informatie ons artikel over online video op:
www.accessibility.nl/kennisbank/videotutorial

SUCCESSCRITERIUM 1.2.3 (NIVEAU A)

Audiodescriptie of media-alternatief (vooraf opgenomen)

Er wordt een alternatief voor op tijd gebaseerde media of audiodescriptie van de vooraf opgenomen videocontent geleverd voor gesynchroniseerde media, behalve als het mediabestand een media-alternatief is voor tekst en duidelijk als zodanig is gelabeld.



De onderzochte set webpagina's voldoet niet aan dit successcriterium.

De video op de volgende pagina biedt geen audiodescriptie of een alternatief voor de belangrijke teksten die in beeld komen aan. Dit successcriterium is gerelateerd aan criterium 1.2.5. Voor gebruikers met een visuele beperking, zoals blindheid of slechtziendheid, is het van belang dat zij de informatie die in het beeld van een video verschijnt tot zich kunnen nemen. Een uitgeschreven tekst van de belangrijke informatie uit de video of audiodescriptie is daarom noodzakelijk.

https://www.elburg.nl/De_Omgevingswet 

Aan het einde van deze video komt informatie in beeld.



Uitleg van dit success criterium

Audiodescriptie is gesproken tekst die is toegevoegd aan het standaard audiospoor om belangrijke visuele details te beschrijven, die niet vanuit het standaard audiospoor alleen te begrijpen zijn. Vaak kan audiodescriptie in een videospeler aan of uit worden gezet. De audiodescriptie is belangrijk voor blinde bezoekers, die niet kunnen zien wat in beeld gebeurt/verschijnt.

Voor succescriterium 1.2.3 (niveau A) zijn twee uitzonderingen, waarbij geen audiodescriptie nodig is:

1. Er wordt een uitgeschreven transcript geboden. Dit transcript dient alle informatie in de video (dus beeld en geluid) in de juiste volgorde bevatten.
2. Als concreet is aangegeven dat de video een media-alternatief is voor de tekst op de pagina én de video ook niet meer informatie geeft dan die tekst.

LET OP: bovenstaande uitzonderingen gelden niet voor succescriterium 1.2.5 (niveau AA).

Zie voor meer informatie ons artikel over online video op: www.accessibility.nl/kennisbank/videotutorial

SUCCESCRITERIUM 1.2.4 (NIVEAU AA)

Ondertitels voor doven en slechthorenden (live)

Er worden ondertitels voor doven en slechthorenden geleverd voor alle live audiocontent in gesynchroniseerde media.



De onderzochte set webpagina's voldoet aan dit succescriterium.

Er zijn geen problemen gevonden.



Uitleg van dit succescriterium

Voor alle gesproken tekst en andere belangrijke geluiden in een live video dient ondertiteling geboden te worden. Het doel van dit succescriterium is om mensen die doof of slechthorend zijn in staat te stellen live video's te bekijken.

SUCCESCRITERIUM 1.2.5 (NIVEAU AA)

Audiodescriptie (vooraf opgenomen)

Er wordt een audiodescriptie geleverd voor alle vooraf opgenomen videocontent in gesynchroniseerde media.



De onderzochte set webpagina's voldoet niet aan dit succescriterium.

De video op de volgende pagina biedt geen audiodescriptie of een alternatief voor de belangrijke teksten die in beeld komen aan. Dit succescriterium is gerelateerd aan criterium 1.2.5. Voor gebruikers met een visuele beperking, zoals blindheid of slechtziendheid, is het van belang dat zij de informatie die in het beeld van een video verschijnt tot zich kunnen nemen. Een uitgeschreven tekst van de belangrijke informatie uit de video of audiodescriptie is daarom noodzakelijk.

https://www.elburg.nl/De_Omgevingswet

Aan het einde van deze video komt informatie in beeld.



Uitleg van dit success criterium

Audiodescriptie is gesproken tekst die is toegevoegd aan het standaard audiospoor om belangrijke visuele details te beschrijven, die niet vanuit het standaard audiospoor alleen te begrijpen zijn. Vaak kan audiodescriptie in een videospeler aan of uit worden gezet. De audiodescriptie is belangrijk voor blinde bezoekers, die niet kunnen zien wat in beeld gebeurt/verschijnt.

In tegenstelling tot succes criterium 1.2.3 (niveau A), is er voor succes criterium 1.2.5 (niveau AA) geen uitzondering mogelijk en dient altijd audiodescriptie geboden te worden (indien nodig).

Zie voor meer informatie ons artikel over online video op: www.accessibility.nl/kennisbank/videotutorial

RICHTLIJN 1.3

Aanpasbaar

Creëer content die op verschillende manieren gepresenteerd kan worden (bijvoorbeeld eenvoudiger lay-out) zonder verlies van informatie of structuur.

SUCCESSCRITERIUM 1.3.1 (NIVEAU A)

Info en relaties

Informatie, structuur, en relaties overgebracht door presentatie kunnen door software bepaald worden of zijn beschikbaar in tekst.



De onderzochte set webpagina's voldoet niet aan dit succescriterium.

Op de volgende pagina zijn een aantal teksten opgemaakt als kop maar dit is niet in de code aangegeven. De teksten zijn dik gedrukt gemaakt door middel van het CSS-code of element. Een kop moet altijd het kop-element hebben, bijvoorbeeld H2. Wanneer deze kop met een kop-element wordt opgemaakt, wordt de structurele informatie die de tekst geeft ook overgedragen aan hulpsoftware.

https://www.elburg.nl/Inwoners/Paspoort_rijbewijs_en_uittreksel/Paspoort_en_ID_kaart/Paspoort_aanvragen (kopteksten "Voor kinderen jonger dan 18 jaar: toestemming reisdocument" en "Toestemming geven aan de balie" 

De links van de nieuwsartikelen op onderstaande pagina zijn opgemaakt met een <h2> kop, terwijl er geen content eronder aanwezig is. Hierdoor mogen deze koppen niet als kop worden opgemaakt. Een mogelijke oplossing is om het met CSS op te maken naar voorkeur.

<https://www.elburg.nl/Inwoners/Nieuw> 

Zie ook op https://www.elburg.nl/Bestuur_en_organisatie/Lokale_wet_en_regelgeving/Begroting_en_verantwoording 

De volgende PDF "Transitievisie Warmte gemeente Elburg" heeft geen tags en daardoor is er voor hulpsoftware (zoals voorleessoftware) geen informatie beschikbaar om de PDF te interpreteren. Omdat tags ontbreken kan de PDF niet verder onderzocht worden. Let op; bij het oplossen van dit probleem kunnen nieuwe toegankelijkheidsproblemen ontstaan.

<https://www.elburg.nl/dsresource?objectid=c946821a-da08-4dbe-b1b6-603f097d96fb&type=pdf> 



De onderzochte set webpagina's voldoet niet aan dit succescriterium.

De volgende PDF gebruikt `<p>` tags voor visuele doeleinden, namelijk witruimte creëren. Dit is niet toegestaan omdat schermlezers deze tags oplezen. Gebruik opmaak functionaliteiten om ruimte te creëren en niet semantische tags.

<https://www.elburg.nl/dsresource?objectid=091953c2-3b73-4971-ac0f-540b2613701b&type=pdf>



Uitleg van dit successcriterium

Alle informatie die visueel wordt overgedragen, dient ook tekstueel of semantisch (in betekenisvolle code) te worden overgedragen. Op deze manier kan de informatie ook aan blinde bezoekers worden voorgelezen. Let in het bijzonder op het volgende:

Gebruik correcte lijstopmaak, namelijk `` voor ongeordende lijsten en `` voor geordende lijsten. Maak lijstitems op met `` elementen. Gebruik `<dl>`, `<dt>` en `<dd>` voor definitielijsten.

Maak alle koppen correct op, namelijk met `<h1>` tot en met `<h6>` elementen. Gebruik `<caption>` voor de kop van een tabel en `<legend>` voor de kop van een groep (`<fieldset>`) formulervelden.

Gebruik `<table>` voor datatabellen. Maak rij- en kolomkoppen op met `<th>` en datacellen met `<td>`. Voeg zo nodig het attribuut `scope` of de attributen `id` en `headers` toe om associaties te maken. Zeer eenvoudige datatabellen van 2 kolommen, zonder kolomkoppen hebben geen rijkoppen nodig.



Uitleg van dit successcriterium

Bied namen aan invoervelden en groepeer bij elkaar horende velden.

SUCCESCRITERIUM 1.3.2 (NIVEAU A)

Betekenisvolle volgorde

Als de volgorde waarin content wordt gepresenteerd van invloed is op zijn betekenis, kan een betekenisvolle leesvolgorde door software bepaald worden.



De onderzochte set webpagina's voldoet aan dit successcriterium.

Er zijn geen problemen gevonden.



Uitleg van dit successcriterium

Content dient in een betekenisvolle volgorde in de broncode te staan. De voorleessoftware van blinde bezoekers kan de informatie dan correct voorlezen. Een voorbeeld waarbij dit verkeerd gaat: wanneer op een vraagteken-icoon wordt geklikt, verschijnt visueel naast het icoon een uitleg. Deze informatie staat in de broncode echter onderaan de pagina en niet direct onder het icoon. Hierdoor kan de informatie niet direct worden voorgelezen aan blinde bezoekers.

Voor HTML-pagina's is de leesvolgorde te testen door de website zonder stylesheets te bekijken. In Firefox kan dit door in het menu te gaan naar: Beeld - Paginastijl - Geen Stijl. In Safari voor macOS moet het ontwikkelaar menu toegevoegd in de menu balk.



Uitleg van dit successcriterium

Vervolgens kan daarbinnen de optie "Stijlen uitschakelen" gekozen worden. Het "Ontwikkelaar" menu item tonen: Ga naar "Safari > voorkeuren", in het tabblad algemeen vink de optie "Toon ontwikkelaar menu in de menubalk" aan.

SUCCESSCRITERIUM 1.3.3 (NIVEAU A)

Zintuiglijke eigenschappen

Instructies die geleverd worden om content te begrijpen en te bedienen zijn niet alleen afhankelijk van zintuiglijke eigenschappen van componenten zoals vorm, omvang, visuele locatie, oriëntatie of geluid.



De onderzochte set webpagina's voldoet aan dit successcriterium.

Er zijn geen problemen gevonden.



Uitleg van dit successcriterium

Instructies mogen niet alleen afhankelijk zijn van vorm, omvang, locatie, oriëntatie of geluid. Meer toelichting:

Vorm:

Denk aan bijvoorbeeld een legenda: informatie door stippellijnen, driehoeken etc. dient ook tekstueel overgebracht te worden.

Omvang:

Bijvoorbeeld: hoe groter een zoekwoord getoond wordt, hoe meer



Uitleg van dit success criterium

resultaten er voor zijn. Die informatie dient ook tekstueel te worden overgebracht.

Locatie:

'Links vind je gerelateerde artikelen' is bijvoorbeeld niet te begrijpen voor blinde bezoekers, tenzij 'gerelateerde artikelen' ook bovenaan die lijst met artikelen staat.

Symbolen en iconen:

Bied altijd een goed tekstueel alternatief, zodat de informatie ook aan blinde bezoekers kan worden voorgelezen (zie ook succescriterium 1.1.1)

Geluid:

Dit komt niet vaak voor. Denk bijvoorbeeld aan geluid dat aangeeft dat een quiz-vraag goed is beantwoord. Deze informatie dient ook tekstueel te worden geboden.

Oriëntatie:

Dit komt ook niet vaak voor. Denk aan bijvoorbeeld een icoon dat schuin een andere betekenis heeft, dan rechtopstaand.

Voor eisen met betrekking tot kleur zie Richtlijn 1.4.

RICHTLIJN 1.4

Onderscheidbaar

Maak het voor gebruikers gemakkelijker om content te horen en te zien, waaronder scheiding van voorgrond en achtergrond.

SUCCESCRITERIUM 1.4.1 (NIVEAU A)

Gebruik van kleur

Kleur wordt niet als het enige visuele middel gebruikt om informatie over te brengen, een actie aan te geven, tot een reactie op te roepen of een visueel element te onderscheiden.



De onderzochte set webpagina's voldoet niet aan dit succescriterium.

In het PDF-bestand "Transitievisie Warmte gemeente Elburg" staat op pagina 15 een kaart met legenda. De uitleg wordt weergegeven door verschillende kleuren. Deze informatie wordt visueel alleen door middel van kleur overgedragen. Er is geen andere visuele manier om dit te kunnen zien (bijvoorbeeld door verschillende gestreepte lijnen, of door symbooltjes op de lijnen). Zie ook pagina 18, 23, enz.

<https://www.elburg.nl/dsresource?objectid=c946821a-da08-4dbe-b1b6-603f097d96fb&type=pdf> 



Uitleg van dit succescriterium

Als informatie alleen wordt overgebracht door kleurverschillen, dan kan deze informatie mogelijk niet waargenomen worden door slechtziende of kleurenblinde bezoekers. Het is daarom van belang dat de informatie ook op een andere, niet-kleurafhankelijke manier wordt overgebracht.

Voorbeelden:

- Zorg dat een link niet alleen door middel van een ander kleurgebruik herkenbaar is als link, maar tevens door onderstreping of een andere visuele hint.



Uitleg van dit successcriterium

- Bied informatie over de verkeerd ingevulde formulervelden niet alleen door middel van kleur (“de rode velden zijn verkeerd ingevuld”), maar ook tekstueel.

Dit succes criterium richt zich specifiek op kleurperceptie. Andere vormen van perceptie worden behandeld in Richtlijn 1.3 inclusief softwarematige toegang tot kleur en andere codering van visuele presentatie.

SUCCESSCRITERIUM 1.4.2 (NIVEAU A)

Geluidsbediening

Als een geluidswaergave op een webpagina automatisch meer dan 3 seconden speelt, is er of een mechanisme beschikbaar om de geluidswaergave te pauzeren of te stoppen, of er is een mechanisme beschikbaar om het geluidsvolume onafhankelijk van het overall systeemvolume te regelen.



De onderzochte set webpagina's voldoet aan dit successcriterium.

Er zijn geen problemen gevonden.



Uitleg van dit successcriterium

Omdat blinde bezoekers met voorleessoftware de website laten voorlezen, kan geluid dat automatisch afspeelt zeer storend zijn. Het beste is om geluid nooit automatisch te laten afspelen. Als dit



Uitleg van dit successcriterium

toch wordt gedaan, zorg er dan voor dat het geluid binnen 3 seconden stopt of dat het gestopt/gebpaueerd kan worden met een knop aan het begin van de pagina. Een knop om het volume zachter te zetten of helemaal uit is ook een goede oplossing.

SUCCESSCRITERIUM 1.4.3 (NIVEAU AA)

Contrast (minimum)

De visuele weergave van tekst en afbeeldingen van tekst heeft een contrastverhouding van ten minste 4,5:1, behalve in de volgende gevallen:



De onderzochte set webpagina's voldoet niet aan dit successcriterium.

Een aantal teksten hebben een te laag contrast met de achtergrond. Wanneer het contrast te laag is, kan tekst slecht leesbaar zijn voor bezoekers met een visuele beperking. Het contrast moet bij tekst minstens 4,5:1 zijn. Is de tekst groter dan 18 punt (=24 pixels) of 14 punt (=18,66 pixels) in combinatie met dik gedrukt dan dient het contrast ten minstens 3:1 te zijn.

In het PDF-bestand "Transitievisie Warmte gemeente Elburg" staat op pagina 1 een tekstgedeelte op een lichtgroene achtergrondkleur. Het gemeten contrast van deze melding ten opzichte van de achtergrondkleur is 2,2:1. Dit is te laag. Deze kleurencombinatie komt overal in het document voor.

Op pagina 13 staat een figuur met een schema waarin verschillende achtergrondkleuren zijn gebruikt. Bijvoorbeeld geel met wit heeft een contrastverhouding van 1,6:1, zeer lichtgroen met wit heeft een contrastverhouding van 1,5:1, enz. Zie ook pagina 17.



De onderzochte set webpagina's voldoet niet aan dit succescriterium.

<https://www.elburg.nl/dsresource?objectid=c946821a-da08-4dbe-b1b6-603f097d96fb&type=pdf> 

Advies: we keuren het niet af, maar zodra een gebruiker naar een nieuwe pagina navigeert moet de contrast switch opnieuw aangeklikt worden. Het zou beter zijn als de website onthoudt of deze switch aan of uit staat 



Uitleg van dit succescriterium

Het doel van dit succescriterium is om voldoende contrast te bieden tussen de tekstkleur en de achtergrondkleur, zodat de tekst goed kan worden gelezen door kleurenblinde of slechtziende bezoekers.

Met het gratis programma Contrast Analyser is het mogelijk om het contrast te meten. Meer informatie: www.accessibility.nl/kennisbank/tools/kleurcontrast.

SUCCESCRITERIUM 1.4.5 (NIVEAU AA)

Afbeeldingen van tekst

Als de gebruikte technologieën de visuele weergave tot stand kunnen brengen, wordt tekst gebruikt in plaats van afbeeldingen van tekst om informatie over te brengen, behalve in de volgende gevallen:



De onderzochte set webpagina's voldoet aan dit succescriterium.

Er zijn geen problemen gevonden.



Uitleg van dit succescriterium

Voor bezoekers met een visuele beperking is het belangrijk dat tekst met HTML wordt geplaatst en niet op afbeeldingen. Tekst in HTML is namelijk met een eigen stylesheet naar wensen op te maken. In een eigen stylesheet kies je bijvoorbeeld voor- en achtergrondkleur, lettertype of lettergrootte, zodat de tekst aangepast wordt aan jouw wensen.

Een manier waarop dit eenvoudig kan worden getest, is door alles op de webpagina te selecteren (CTRL + a / Cmd + a). Doordat alles geselecteerd wordt, is direct te zien welke tekst op afbeeldingen staat en welke in HTML.

SUCCESCRITERIUM 1.4.10 (NIVEAU AA)

Dynamisch aanpassen

Content kan zonder verlies van informatie of functionaliteit en zonder te scrollen worden weergegeven in twee dimensies nadat de gebruiker inzoomt.



De onderzochte set webpagina's voldoet aan dit succescriterium.

Er zijn geen problemen gevonden.



Uitleg van dit success criterium

Content kan zonder verlies van informatie of functionaliteit en zonder te scrollen worden weergegeven in twee dimensies voor:

- Verticaal scrolbare content met een breedte gelijk aan 320 CSS-pixels;
- Horizontaal scrolbare content met een hoogte gelijk aan 256 CSS-pixels;
- Met uitzondering van delen van de content die voor het gebruik of de betekenis een tweedimensionale lay-out vereisen.

320 CSS-pixels zijn gelijk aan een beginbreedte van het weergavekader van 1280 CSS-pixels bij 400% zoom. Voor webcontent die ontworpen is om horizontaal te scrollen (bijv. verticale tekst), zijn de 256 CSS-pixels gelijk aan een beginbreedte van het weergavekader van 1024 CSS-pixels bij 400% zoom.

Voorbeeld van content die een tweedimensionale lay-out vereisen, zijn afbeeldingen, kaarten, schema's, video's, games, presentaties, gegevenstabellen en interfaces waarbij de werkbalken zichtbaar moeten blijven tijdens het manipuleren van de content.

SUCCESSCRITERIUM 1.4.11 (NIVEAU AA)


Niet-tekstueel contrast

De visuele weergave van componenten en grafische objecten hebben een contrastverhouding van ten minste 3:1 ten opzichte van aangrenzende kleuren.




De onderzochte set webpagina's voldoet niet aan dit success criterium.

De website is onderzocht met de aanwezige contrastswitch, dus in de hoog contrast versies van de website. Hier zijn nog een paar kleine problemen gevonden.

Op de website staat in de footer het social media-icoon van Twitter. De contrastverhouding is met 2,7:1 te laag 

<https://www.elburg.nl/>

De randen van het zoekveld heeft een te laag contrast van 1.5L1 met de achtergrond. Minimaal is 3:1 hiervoor nodig. Dit zoekveld staat op bijna elke pagina, bijvoorbeeld op de volgende pagina heeft het een te laag contrast.

https://www.elburg.nl/Bestuur_en_organisatie/Lokale_wet_en_regelgeving/Begroting_en_verantwoordin 



Uitleg van dit success criterium

De visuele weergave van het volgende heeft een contrastverhouding van ten minste 3:1 ten opzichte van aangrenzende kleuren:

- Componenten van de gebruikersinterface
Visuele informatie die vereist is om componenten van de gebruikersinterface en statussen te identificeren, met uitzondering van inactieve componenten of componenten waarvan de weergave van het component wordt bepaald door de user agent en niet wordt aangepast door de auteur;
- Grafische objecten
Delen van afbeeldingen die vereist zijn om de content te



Uitleg van dit successcriterium

begrijpen, behalve wanneer een specifieke weergave van afbeeldingen essentieel is voor de informatie die wordt overgebracht.

PRINCIPE 2

Bedienbaar

componenten van de gebruikersinterface en navigatie moeten bedienbaar zijn.

RICHTLIJN 2.1

Toetsenbordtoegankelijke

Maak alle functionaliteit beschikbaar vanaf een toetsenbord.

SUCCESCRITERIUM 2.1.4 (NIVEAU A)

Sneltoetsen tekentoets

Wanneer een sneltoets in content wordt geïmplementeerd door alleen letters (inclusief hoofd- kleine letters), interpunctietekens, cijfers of symbolen te gebruiken, kan de sneltoets worden uitgezet of opnieuw worden toegewezen aan bijv. Ctrl of Alt toets.



De onderzochte set webpagina's voldoet aan dit succescriterium.

Er zijn geen problemen gevonden.



Uitleg van dit succescriterium

Wanneer een sneltoets in content wordt geïmplementeerd door alleen letters (inclusief hoofd- kleine letters), interpunctietekens, cijfers of symbolen te gebruiken, geldt ten minste een van de volgende zaken:

- Uitzetten
Er is een mechanisme beschikbaar waarmee de sneltoets kan worden uitgezet;
-



Uitleg van dit success criterium

- Opnieuw toewijzen
Er is een mechanisme beschikbaar om de sneltoets opnieuw toe te wijzen aan één of meerdere niet-afdrukbare tekens (bijv. Ctrl, Alt, enz.);
- Alleen actief bij focus
De sneltoets voor een component van de gebruikersinterface is alleen actief wanneer op dat betreffende component wordt gefocust.

RICHTLIJN 2.2

Genoeg tijd

Geef gebruikers genoeg tijd om content te lezen en te gebruiken.

SUCCESSCRITERIUM 2.2.2 (NIVEAU A)

Pauzeren, stoppen, verbergen

Voor alle bewegende, knipperende, scrollende of automatisch actualiserende informatie gelden alle volgende zaken:



De onderzochte set webpagina's voldoet aan dit success criterium.

Er zijn geen problemen gevonden.



Uitleg van dit successcriterium

Bewegende, knipperende, scrollende of automatisch actualiserende content, kan bezoekers afleiden bij het gebruik van de rest van de pagina. Voorkom dit type content of bied de mogelijkheid om de beweging te stoppen of te pauzeren.

Voor eisen gerelateerd aan knipperende of flitsende content zie Richtlijn 2.3.

RICHTLIJN 2.3

Toevallen

Ontwerp content niet op een manier waarvan bekend is dat die toevallen veroorzaakt.

SUCCESSCRITERIUM 2.3.1 (NIVEAU A)

Drie flitsen of beneden drempelwaarde

Webpagina's bevatten niets wat meer dan drie keer flitst in enige periode van één seconde of de flits is beneden de algemene flits- en rodeflitsdrempelwaarden.



De onderzochte set webpagina's voldoet aan dit successcriterium.

Er zijn geen problemen gevonden.



Uitleg van dit successcriterium

Voorkom sterk flitsende content. Dit kan epilepsie aanvallen veroorzaken bij sommige bezoekers.

RICHTLIJN 2.4

Navigeerbaar

Lever manieren om gebruikers te helpen navigeren, content te vinden en te bepalen waar ze zijn.

SUCCESSCRITERIUM 2.4.2 (NIVEAU A)


Paginatitel

Webpagina's hebben titels die het onderwerp of doel beschrijven.



De onderzochte set webpagina's voldoet niet aan dit successcriterium.

In het PDF-bestand "Transitievisie Warmte gemeente Elburg" en "Machtigingsformulier PDF" is de titel van het document niet aangegeven. Een paginatitel van een PDF is de titel die onderdeel is van de bestandseigenschappen, deze titel is daarmee onafhankelijk van de gekozen bestandsnaam en moet het onderwerp of doel van de PDF beschrijven.

<https://www.elburg.nl/dsresource?objectid=c946821a-da08-4dbe-b1b6-603f097d96fb&type=pdf> en <https://www.elburg.nl/dsresource?objectid=091953c2-3b73-4971-ac0f-540b2613701b&type=pdf> 



Uitleg van dit successcriterium

Bied een duidelijke, beschrijvende titel voor webpagina's. Gebruik hiervoor in HTML het title element. Een goede titel is belangrijk voor bezoekers met verschillende beperkingen. Het biedt een belangrijk hulpmiddel bij het navigeren door de website; men weet direct waar een pagina over gaat.

SUCCESCRITERIUM 2.4.4 (NIVEAU A)

Linkdoel (in context)

Het doel van elke link kan bepaald worden uit enkel de linktekst of uit de linktekst samen met zijn door software bepaalde linkcontext, behalve daar waar het doel van de link een dubbelzinnige betekenis zou kunnen hebben voor gebruikers in het algemeen.



De onderzochte set webpagina's voldoet aan dit successcriterium.

Er zijn geen problemen gevonden.



Uitleg van dit successcriterium

Bied een duidelijke linktekst, die aangeeft waar de link naartoe verwijst. Wees voorzichtig met links als 'klik hier' en 'lees verder'. Deze zijn alleen toegestaan, wanneer de omliggende context voldoende extra toelichting biedt. Denk hierbij aan de zin waar de link in staat of de kolomkop in een tabel. Het beste is echter om de linktekst zelf duidelijk genoeg te maken, zodat een blinde bezoeker direct weet waar een link naartoe verwijst, wanneer hij van link naar link 'springt'.

SUCCESCRITERIUM 2.4.6 (NIVEAU AA)

Koppen en labels

Koppen en labels beschrijven het onderwerp of doel.



De onderzochte set webpagina's voldoet aan dit succescriterium.

Er zijn geen problemen gevonden.



Uitleg van dit succescriterium

De koppen en labels (in een formulier) dienen altijd een goede beschrijving te bieden van het doel of onderwerp. Dit is belangrijk voor bezoekers met verschillende beperkingen: goede koppen en labels zijn essentieel om de content (snel) te kunnen begrijpen. Blinde bezoekers kunnen bijvoorbeeld een overzicht opvragen van alle koppen op de pagina en op die manier snel een beeld krijgen van de inhoud.

Voorbeeld: een kop als "Meer informatie" kan een betere beschrijving krijgen. Bijvoorbeeld "Meer informatie over voorleessoftware".

RICHTLIJN 2.5

Inputmodaliteiten

Maak het eenvoudiger voor gebruikers om de functionaliteit te gebruiken met andere inputs dan alleen het toetsenbord.

SUCCESCRITERIUM 2.5.3 (NIVEAU A)

Label in naam

Een component met een label dat tekst of afbeeldingen van tekst bevat, bevat de naam met de tekst die visueel wordt weergegeven.



De onderzochte set webpagina's voldoet aan dit succescriterium.

Er zijn geen problemen gevonden.



Uitleg van dit succescriterium

Bij componenten van de gebruikersinterface met labels die tekst of afbeeldingen van tekst bevatten, bevat de naam de tekst die visueel wordt weergegeven.

Een best practice is om de naam te laten beginnen met de tekst van het label.

PRINCIPE 3

Begrijpelijk

Informatie en de bediening van de gebruikersinterface moeten begrijpelijk zijn.

RICHTLIJN 3.1

Leesbaar

Maak tekstcontent leesbaar en begrijpelijk.

SUCCESCRITERIUM 3.1.1 (NIVEAU A)

Taal van de pagina

De standaard menselijke taal van elke webpagina kan door software bepaald worden.



De onderzochte set webpagina's voldoet aan dit succescriterium.

Er zijn geen problemen gevonden.



Uitleg van dit succescriterium

Geef de belangrijkste taal van pagina's aan, zodat voorleessoftware van blinde bezoekers de informatie op de pagina correct kan voorlezen.

Voor HTML pagina's dient de taal aangegeven te worden met een 'lang' attribuut:
<html lang="nl">



Uitleg van dit successcriterium

Gebruik op XHTML pagina's zowel het xml:lang als het lang attribuut:

```
<html xml:lang="nl" lang="nl">
```

De taalcodes voor veelgebruikte talen: Engels: "en" of "en-US", Duits: "de", Frans: "fr", Fries: "fy". Zie voor overige taalcodes: <http://xml.coverpages.org/iso639a.html>

SUCCESSCRITERIUM 3.1.2 (NIVEAU AA)

Taal van onderdelen

De menselijke taal van elke passage of zin in de content kan door software bepaald worden, behalve waar het gaat om eigennamen, technische termen, woorden van onbepaalde taal en woorden of zinsdelen die deel zijn gaan uitmaken van het jargon van de onmiddellijk omringende tekst.



De onderzochte set webpagina's voldoet aan dit successcriterium.

Er zijn geen problemen gevonden.



Uitleg van dit successcriterium

Wanneer ergens een andere taal wordt gebruikt dan de basistaal van de pagina (zie successcriterium 3.1.1), dient hiervoor in de code een taalwisseling te worden aangegeven. Dan kan voorleessoftware van blinde bezoekers die informatie op de juiste manier voorlezen. Het gaat bij dit successcriterium om zinsdelen of zinnen. Voor 1 woord hoeft geen taalwisseling aangegeven



Uitleg van dit success criterium

worden. Als een heel menu een andere taal heeft, dient hiervoor wel een taalwisseling te worden aangegeven.

Voor HTML pagina's dient de taalwisseling aangegeven te worden met een 'lang' attribuut. Bijvoorbeeld:

```
<p>Hieronder volgt de informatie in het Engels:</p>  
<p lang="en">First, there is...</p>
```

Gebruik op XHTML pagina's zowel het xml:lang als het lang attribuut:

```
<p xml:lang="en" lang="en">First, there is...</p>
```

De taalcodes voor veelgebruikte talen: Engels: "en" of "en-US", Duits: "de", Frans: "fr", Fries: "fy".

RICHTLIJN 3.2

Voorspelbaar

Maak het uiterlijk en de bediening van webpagina's voorspelbaar.

SUCCESSCRITERIUM 3.2.4 (NIVEAU AA)

Consistente identificatie

Componenten die dezelfde functionaliteit hebben binnen een verzameling webpagina's worden consistent geïdentificeerd.



De onderzochte set webpagina's voldoet aan dit success criterium.

Er zijn geen problemen gevonden.



Uitleg van dit successcriterium

Een onderdeel van de interface, dient altijd met dezelfde naam te worden aangeduid. Let er bijvoorbeeld op dat een contactpagina in het menu niet de ene keer 'contact' en de andere keer 'vraag stellen' wordt genoemd.

RICHTLIJN 3.3

Assistentie bij invoer

Help gebruikers om fouten te vermijden en ze te verbeteren.

SUCCESCRITERIUM 3.3.1 (NIVEAU A)

Fout identificatie

Als een invoerfout automatisch ontdekt wordt, dan wordt het onderdeel waar de fout zit geïdentificeerd en de fout wordt tekstueel aan de gebruiker meegedeeld.



De onderzochte set webpagina's voldoet aan dit successcriterium.

Er zijn geen problemen gevonden.



Uitleg van dit successcriterium

Zorg voor goed identificerende foutmeldingen, wanneer een formulier niet kan worden verstuurd. Verwijs tekstueel naar het invoerveld dat niet correct is ingevuld. Vermijd woorden als 'dit veld is verkeerd ingevuld'. Voor blinde bezoekers is het namelijk beter om concreet de naam van het veld te noemen.



Uitleg van dit successcriterium

Zie voor meer informatie ons artikel over formulieren:
www.accessibility.nl/kennisbank/artikelen/toegankelijke-formulieren-in-webrichtlijnen-2


SUCCESCRITERIUM 3.3.2 (NIVEAU A)

Labels of instructies

Als de content gebruikersinvoer vereist, dan worden labels of instructies geleverd.



De onderzochte set webpagina's voldoet niet aan dit successcriterium.

Het veld 'Zoeken' heeft geen zichtbaar label. Een placeholder is onvoldoende omdat die tekst verdwijnt. Zorg ervoor dat er altijd een label zichtbaar is 

Zie in de header van de website

<https://www.elburg.nl/>



Uitleg van dit successcriterium

Bied bij formulier invoervelden duidelijke labels en instructies, zodat het voor alle bezoekers duidelijk is wat ingevuld dient te worden. Instructie dienen zowel voor ziende bezoekers als voor blinde bezoekers te achterhalen zijn.



Uitleg van dit successcriterium

Zie voor meer informatie ons artikel over formulieren:
www.accessibility.nl/kennisbank/artikelen/toegankelijke-formulieren-in-webrichtlijnen-2

SUCCESSCRITERIUM 3.3.3 (NIVEAU AA)

Foutsuggestie

Als een invoerfout automatisch ontdekt wordt en suggesties voor verbetering bekend zijn, dan worden de suggesties aan de gebruiker geleverd, tenzij dit de beveiliging of het doel van de content in gevaar zou brengen.



De onderzochte set webpagina's voldoet aan dit successcriterium.

Er zijn geen problemen gevonden.



Uitleg van dit successcriterium

Indien mogelijk is het goed om suggesties te bieden, wanneer een formulier verkeerd is ingevuld. Probeer naast een goed identificerende foutmelding (zie successcriterium 3.3.1), dus ook een suggestie ter verbetering te bieden. Dit mag een algemene suggestie zijn.

Bijvoorbeeld: "controleer of het e-mailadres het volgende formaat heeft: naam@domein.nl".



Uitleg van dit success criterium

Een concretere suggestie: een suggestie als: "bedoelde u de plaats 'Leiden'?", als 'Lieden' is ingevoerd. Hoewel dit heel goed is, hoeven suggesties uiteraard niet altijd zo concreet geboden te worden.

PRINCIPE 4

Robuust

Content moet voldoende robuust zijn om betrouwbaar geïnterpreteerd te kunnen worden door een breed scala van user agents, met inbegrip van hulptechnologieën

RICHTLIJN 4.1

Compatibel

Maximaliseer compatibiliteit met huidige en toekomstige user agents, met inbegrip van hulptechnologieën.

SUCCESCRITERIUM 4.1.2 (NIVEAU A)

Naam, rol, waarde

Voor alle componenten van de gebruikersinterface (inclusief, maar niet uitsluitend voor formulierelementen, links en door scripts gegenereerde componenten), kunnen de naam (name) en rol (role), door software bepaald worden; toestanden (states), eigenschappen (properties) en waarden (values) die door de gebruiker ingesteld kunnen worden kunnen door software bepaald worden; en kennisgeving van veranderingen in deze items is beschikbaar voor user agents, met inbegrip van hulptechnologieën.



De onderzochte set webpagina's voldoet niet aan dit succescriterium.

Op onderstaande pagina staat een video in een iframe. Dit iframe-element heeft geen title-attribuut waardoor de 'naam' van het iframe niet door software te bepalen is.

https://www.elburg.nl/De_Omgevingswet 



Uitleg van dit successcriterium

Zorg ervoor dat de naam en rol van onderdelen van de interface door software te begrijpen zijn. Zo is bijvoorbeeld bij ` Homepage Accessibility` de rol: link en de naam: 'Homepage Accessibility'. Wanneer echter een afbeelding wordt gebruikt (met JavaScript klikbaar gemaakt) in plaats van een "`<a href=...`", zou de rol niet te achterhalen zijn door software en kan bijvoorbeeld aan blinde bezoekers niet worden voorgelezen dat het hier een link betreft.

Voor formulier invoervelden dienen ook de toestanden, eigenschappen en/of waarden door software bepaald te kunnen worden. Dit kan verkeerd gaan, wanneer JavaScript op een foutieve manier wordt toepast.

Meer informatie over het aangeven van de naam, rol, waarde en toestand van HTML elementen: www.w3.org/TR/2012/NOTE-WCAG20-TECHS-20120103/H91

Onderzoeksgegevens

Opdrachtgever

Gemeente Elburg

Type onderzoek

AA

Onderzoeksdatum

18 september 2023

Norm

De website is getest op basis van de WCAG 2.1 richtlijnen.

Evaluatiemethode

Voor deze audit is de WCAG-EM evaluatiemethode gebruikt.

Scope van het onderzoek

- Alle pagina's op <https://www.elburg.nl/> (URI-basis)
- Niet de pagina's op <https://elburg.smartmap.nl/>
- Niet de pagina's op <https://elburg.mijnafsprakenmaken.nl/>

Tussen haken staat de motivering om een gedeelte al dan niet mee te nemen. Zie voor meer informatie de evaluatiemethode.

Steekproef

De steekproef bevat de volgende 16 pagina's.

- <https://www.elburg.nl/>

- https://www.elburg.nl/Inwoners/Contact_en_openingstijden
- https://www.elburg.nl/Inwoners/Contact_en_openingstijden/Over_deze_website/Privacystatement
- <https://www.elburg.nl/Zoekresultaten?searchbase=0&searchrange=10&searchpage=1&nodelocation=2e761be7-d18d-4dc1-bfc3-38b24eb8b8e1&freetext=paspoort>
- https://www.elburg.nl/Inwoners/Paspoort_rijbewijs_en_uittreksel/Paspoort_en_ID_kaart/Paspoort_aanvragen
- https://www.elburg.nl/De_Omgevingswet
- https://www.elburg.nl/De_Omgevingswet/Kwaliteit_bouwen
- <https://www.elburg.nl/Inwoners/Nieuws>
- https://www.elburg.nl/Inwoners/Contact_en_openingstijden/Informatievraag
- https://www.elburg.nl/Configuratie/Formulieren/Overigen/Meldingenformulier_Openbare_Ruimte_digitaa
- https://www.elburg.nl/Bestuur_en_organisatie
- <https://www.elburg.nl/404pagina>
- <https://www.elburg.nl/dsresource?objectid=c946821a-da08-4dbe-b1b6-603f097d96fb&type=pdf>
- <https://www.elburg.nl/dsresource?objectid=091953c2-3b73-4971-ac0f-540b2613701b&type=pdf>
- https://www.elburg.nl/Inwoners/Afval_en_milieu/Duurzaamheid
- https://www.elburg.nl/Bestuur_en_organisatie/Lokale_wet_en_regelgeving/Begroting_en_verantwoording

Gebruikte technieken

Bij deze audit is er vanuit gegaan dat alle door het W3C gepubliceerde technieken door toegankelijkheid worden ondersteund.

Basisniveau van toegankelijkheidsondersteuning

Gangbare webbrowsers en hulpapparatuur.

Gebruikte browserversies voor dit onderzoek

- Google Chrome, versie 116.0
- Mozilla Firefox, versie 116.0

- Microsoft Edge 115.0
- NVDA 2023.1.0
- Adobe Acrobat Pro DC 2023.003.20269
- PAC Accessibility Checker 2021 21.0.0.0
- Colour Contrast Analyser 3.3.0

Afhankelijke technologie

- HTML5
- CSS
- ECMAScript 5
- DOM
- SVG
- WAI-ARIA
- PDF